



SITUACIÓN DE LA SEGURIDAD ALIMENTARIA Y NUTRICIONAL MUNICIPIO DE TOTONICAPÁN, TOTONICAPÁN

Infografía 0001-2024

Demografía



103 952 habitantes
Población total**

Fuente: INE. 2014. Proyecciones de Población Departamentales 2010-2050.



425.09 hab/km²
Densidad poblacional

Fuente: INE. 2018. XII Censo de población y VII de Vivienda.



13 66
Aldeas Caseríos



Maya k'iche'
Idioma dominante



244.54 km²
Extensión territorial



2 485 msnm
Altitud*

Fuente: IGN (Instituto Geográfico Nacional, Guatemala). 2016.

Población



por sexo



53.93%
Femenino

46.07%
Masculino

Fuente: INE. 2018. XII Censo de población y VII de Vivienda.



por edad



9.12%
de 0 a 4 años

90.88%
de 5 años en adelante



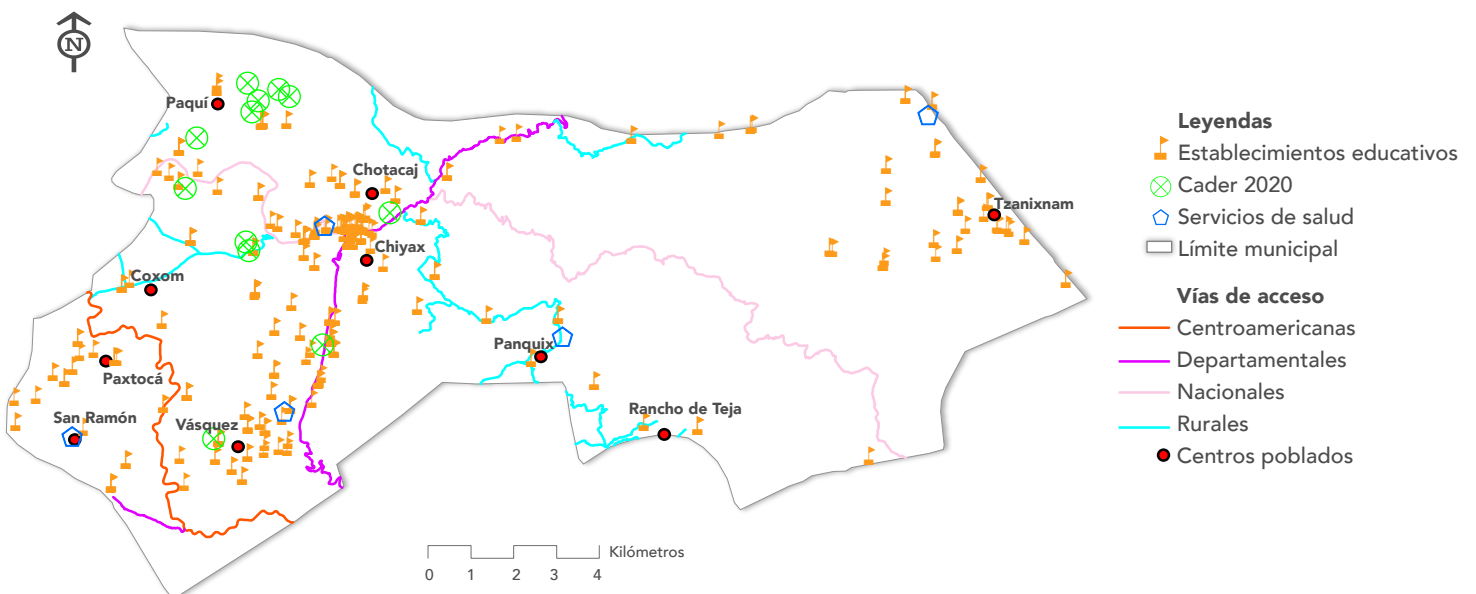
por pueblo



97.23%
Indígena

2.77%
No indígena

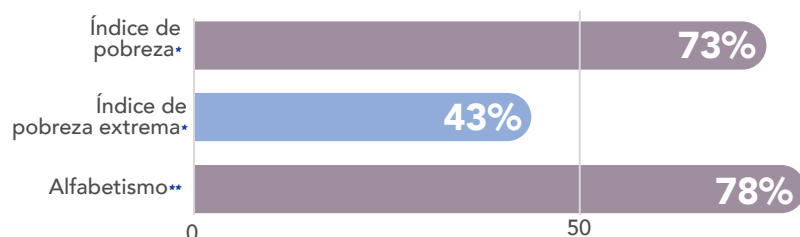
Accesos y centros poblados del municipio de Totonicapán



Fuente: IGN (2016), MAGA (2020), MINEDUC (2019). MSPAS (s.f.).



Datos de desarrollo socioeconómico



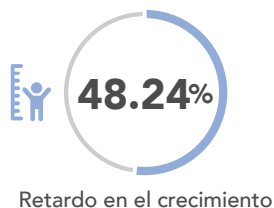
Fuentes:

*INE. 2014. ENCOVI.

**INE. 2018. XII Censo de población y VII de Vivienda.



Datos de Seguridad Alimentaria y Nutricional



Indicadores antropométricos:
Corresponde a los datos de **niños y niñas menores de 5 años** del municipio de Totonicapán.



Fuentes: MSPAS (Ministerio de Salud Pública y Asistencia Social). 2023. Área de Salud Totonicapán. Cuadernillo SIGSA 5A (Sistema de Información Gerencial de Salud), Sala Situacional de Nutrición.



Categoría de vulnerabilidad nutricional en niñas y niños de 6 años a menores de 10 años.

Fuentes: MINEDUC. 2015. IV Censo Nacional de Talla.



Fuentes: Total de casos hasta la semana epidemiológica 44. MSPAS (Ministerio de Salud Pública y Asistencia Social). 29 octubre al 4 noviembre de 2023. Centro Nacional de Epidemiología.



2 Comunidades priorizadas por la GCNN
(Gran Cruzada Nacional por la Nutrición)

- Chuisuc
- Paqui



Vivienda y hogares



29 701 Viviendas particulares

22 860 Total de hogares



4.55 Personas por hogar

26% Jefas de hogar

Fuente:

INE. 2018. XII Censo de población y VII de Vivienda.



Servicios de salud



1

Centro de Atención a Pacientes Ambulatorios (CENAPA)



7

Puestos de salud



36

Centro Comunitarios

Fuente: MSPAS (Ministerio de Salud Pública y Asistencia Social, Guatemala); Dirección de Área de Salud. 2020.



Datos vinculados a gobernanza en Seguridad Alimentaria y Nutricional

COMUSAN ✓

(Comisión Municipal de Seguridad Alimentaria y Nutricional)

89.8%

Índice de Gobernanza en Seguridad Alimentaria y Nutricional totalmente aceptable

OMSAN ✓

(Oficina Municipal de Seguridad Alimentaria y Nutricional)

1 Coordinadora y 5 técnicos

Política municipal de SAN ✓

POA ✓
(Plan Operativo Anual de COMUSAN 2022)



Fuente: SESAN (Secretaría de Seguridad Alimentaria, Guatemala); Delegación Departamental. 2023.



Presencia institucional



Instituciones públicas



Cooperación internacional y ONG

- Asociación de Cooperación para el Desarrollo Rural de Occidente (CDRO)
- Proyecto Aprendizaje para la Vida
Catholic Relief Services (CRS)-Pastoral Social CARITAS
- Proyecto Nutrición
Fundación Juan Bautista Gutiérrez
- Proyecto de Mejoramiento de Nutrición Materno Infantil a través de la Atención Primaria en Salud
Agencia de Cooperación Internacional del Japón (JICA)
- Proyecto Plataforma de Información Nacional sobre Nutrición (PiNN)
Centro Agronómico Tropical de Investigación y Enseñanza (CATIE)-Unión Europea
- Nexos Locales / Development Alternatives Inc. (DAI)
Agencia de los Estados Unidos para el Desarrollo Internacional (USAID)

Fuente: SESAN (Secretaría de Seguridad Alimentaria, Guatemala); Delegación Departamental. 2022.

Créditos

Coautor: Equipo técnico del proyecto Plataforma de Información Nacional sobre Nutrición (PiNN)

Compiladores de la información: Dependencias departamentales SESAN, MAGA, MSPAS, MIDES, MINEDUC.

Edición y Diseño: Equipo técnico del proyecto Plataforma de Información Nacional sobre Nutrición (PiNN)



Ingresa al código QR
<https://totonicaplan.simsan.org.gt/>



Proyecto PiNN
PLATAFORMA DE INFORMACIÓN
NACIONAL SOBRE NUTRICIÓN

La presente publicación ha sido elaborada con el apoyo financiero de la Unión Europea. Su contenido es responsabilidad exclusiva del Proyecto PiNN (Plataforma de Información Nacional sobre Nutrición) ejecutado por el CATIE (Centro Agronómico Tropical de Investigación y Enseñanza) y no necesariamente refleja los puntos de vista de la Unión Europea.